


Scalpel handles Scalpel blades remover and breaker



Manici per bisturi - Lame sterili - Pinze togli-lame • Mangos para bisturis - Cuchillas esterilizadas



3639
mm 125
Razor blade breaker
and holder • Pinza rompi
e porta lame • Mango
para hojas de afeitar.



3637/Set (P+L+C)
Set of 3 pieces
Set di 3 pezzi
Set de 3 piezas

Blade holder.
Porta lame.

3637/P

Orientable 180°.
Orientabile 180°.

3637/L
mm 135
Long
handle

3637/C
mm 85
Short
handle

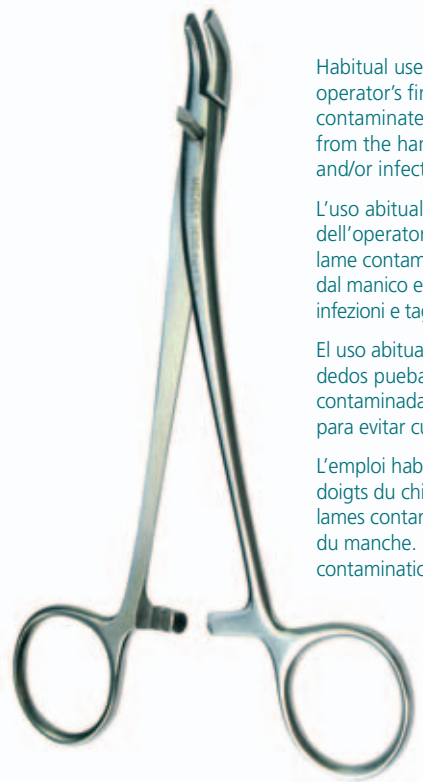
New scalpel handle kit with orientable blade from 0° to 90° from left to right. This kit is supplied with a short handle 3637/C and a long handle 3637/L.

Questo nuovo modello di bisturi permette di regolare l'angolazione del taglio da 0° a 90° da sinistra a destra ed è fornito in kit con due manici, uno corto 3637/C ed uno lungo 3637/L.

Ce nouveau modèle de bistouri permet de régler l'angle de coupe de 0° a 90° de gauche à droite et est fourni en kit avec deux manches, un court 3637/C et un long 3637/L.

Este nuevo modelo de bisturi permite ajustar el ángulo de corte de 0° a 90° de izquierda a derecha. Este kit está provisto con dos mangos, uno corto 3637/C y uno largo 3637/L.

Safety forceps • Pinze di sicurezza • Pinzas de seguridad.



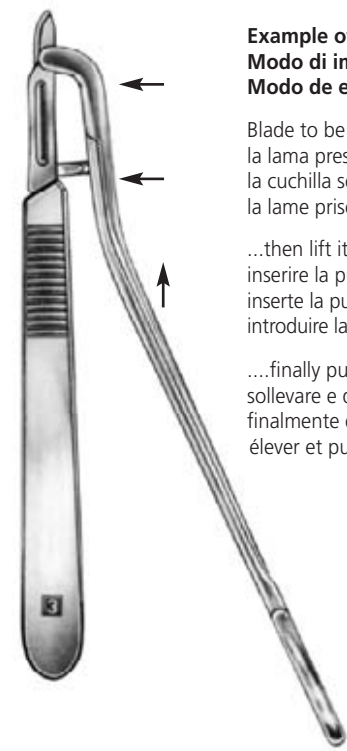
3636
mm 160
Scalpel blades remover

Habitual use of these forceps prevents the operator's fingers to coming in touch with contaminated blades when removing these from the handle and to avoid any risk of injury and/or infection.

L'uso abituale di questa pinza previene che le dita dell'operatore possano entrare in contatto con le lame contaminate quando queste vengono rimosse dal manico e così evitare il rischio di contaminazioni, infezioni e tagli.

El uso habitual de estos forceps previene que los dedos pueban entrar en contacto con cuchillas contaminadas cuando se retiran estas del mango y para evitar cualquier riesgo de lesión y/o infección.

L'emploi habituel de cette pince prévient que les doigts du chirurgien soient en contact avec les lames contaminées quand les lames sont déplacées du manche. De cette façon s'évite le risque des contaminations, infections et coupures.



**Example of application.
Modo di impiego.
Modo de empleo.**

Blade to be seized here...
la lama presa in questa posizione,
la cuchilla se pone en esta posición,
la lame prise dans cette position,

...then lift it here...
inserire la punta fra il manico e la lama,
inserte la punta entre el mango y la cuchilla,
introduire la pointe parmi le manche et la lame,

...finally pull it off in forward direction.
sollevare e quindi spingere verso l'alto.
finalmente empuje hacia arriba.
élever et puis pousser vers l'haut.

3636
mm 160
Scalpel blades remover


Scalpel handles - Sterile scalpel blades



Manici per bisturi • Lame sterili • Mangos para bisturis - Cuchillas esterilizadas

Scalpel handle for microsurgery
Handle and microsurgery blades
Manici e lame per microchirurgia

Mangos y hojas de bisturi para micro-cirurgia



3638/62

3638/64 3638/65

3638/67 3638/69

Package 25 pcs.
Confezioni 25 pz.
Paquete 25 unidades

3638
mm 120
Handle for micro blades.
Manico per micro lame.

3630
mm 165
N. 7

3631
mm 145

3632
mm 145

3629
mm 125
With millimetered scale.
Con scala millimetrata.
N. 3

Steril scalpel blades - package 100 pcs
Lame per bisturi sterili - confezioni da 100 pz.
Hojas de bisturi esterilizadas - paquete 100 unidades



3633
mm 125
N. 3

3635/10 3635/11 3635/12 3635/12D

3635/13 3635/15 3635/15C

3634
mm 135
N. 4

3635/20 3635/21 3635/22

3635/23 3635/24